

профессия

ИЛЛЮСТРАТОР

ВЕКТОРНОЙ ГРАФИКИ

ВВОДНАЯ ЛЕКЦИЯ

Зачем вектор?


1. хорошо масштабируется
от буквы до уличных баннеров
2. легко редактируется
3. небольшой вес файлов
4. вектор более четкий в печати
5. подходит для дальнейшей анимации

Что

можно создавать?

векторная графика —
универсальный инструмент

ИКОНКИ






иллюстрация




100


CICLES




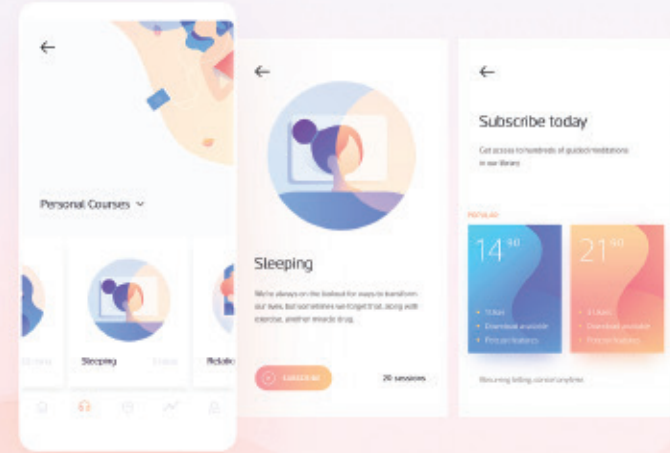
инфографика



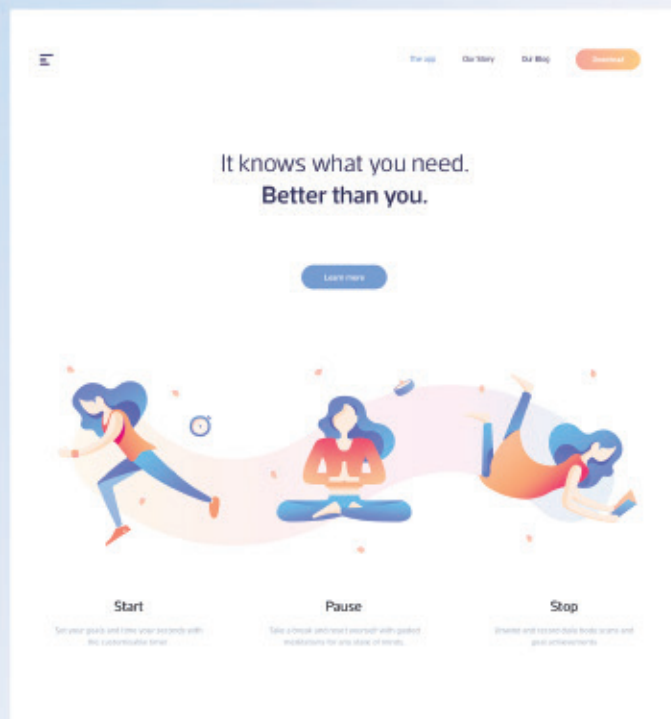
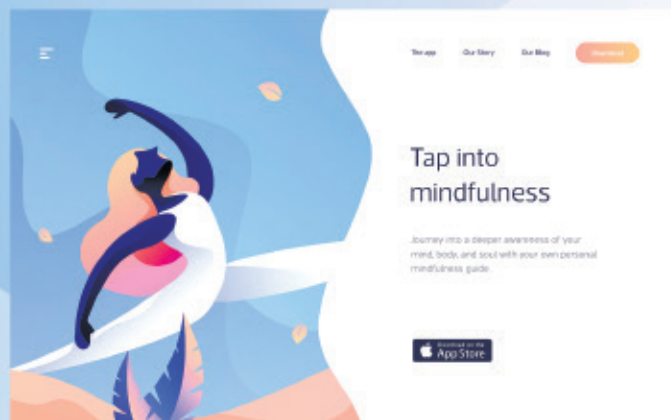
мобильные приложения



Vertical scrolling on the other hand is used for screens containing long content information.



веб-иллюстрация



product design



графические плакаты



настольные игры



**Что ты
будешь
уметь?**

программа курса

5 БЛОКОВ

30 ЧАСОВ ПРАКТИКИ

от простого к сложному

4 работы в портфолио
+ Только нужная теория!

Иконки

Леттеринг

Создание персонажа

Иллюстрации

Визуализация

Как проходит обучение?

Очное обучение в небольшой группе

Интересные индивидуальные практические задания

Только нужная теория и навыки

Помощь и поддержка преподавателя

4 работы в портфолио

**Не учим
программе,
а учим
профессии!**

Что ты сможешь?

- 1 уверенно пользоваться программой Adobe Illustrator
- 2 создать востребованное портфолио для старта в профессии
- 3 разбираться в современных трендах и направлениях иллюстрации
- 4 найти свой стиль
- 5 применять на практике полученные знания
- 6 презентовать свои работы

Кем ты станешь?

Знаний и практических навыков,
полученных на этом курсе, доста-
точно для старта в профессии.

векторный иллюстратор -

50-70 тыс р/мес

Как ты сможешь развиваться дальше?

моушн дизайн и анимация

80-150 тыс р/мес

дизайн

120-160 тыс р/мес